



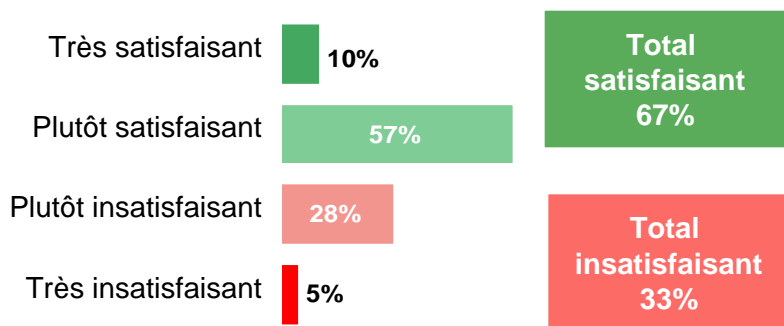
2.4

***La valorisation des activités
et des résultats de la
recherche***

Satisfaction à l'égard de la valorisation de la recherche

Q19 : Globalement, jugez-vous satisfaisante la valorisation des activités et des résultats de la recherche à l'UPMC ?

Base : 4042 individus, 41% ne se sont pas prononcés sur la question



*** Variations significatives 'Total satisfaisant'**

Composante : Directions et services centraux : 76% /
 UFR Mathématiques : 84% / UFR Sciences de la vie : 56%
 UFR Terre Envir. & Biodiversité : 54%

Niveau d'études : Médecine : 79%

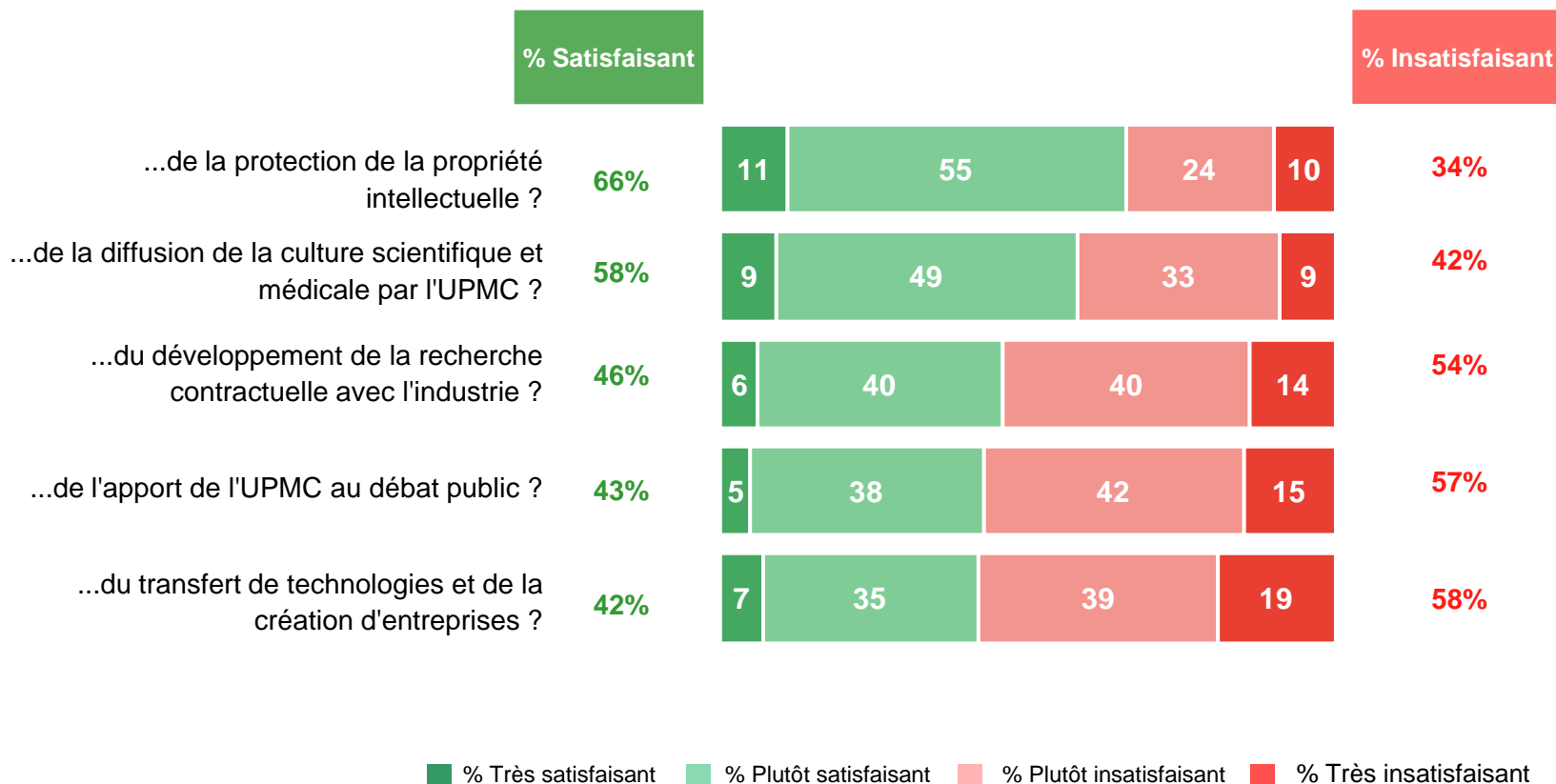
% Par statut	Total	Etudiant	BIATOS	Chercheur	ITA	Doctorant	E/C + E
ST Satisfaisant	67	70	78	61	61	65	61
Oui, très satisfaisant	10	13	12	5	5	8	6
Oui, plutôt satisfaisant	57	56	66	57	56	57	56
ST Pas satisfaisant	33	30	22	39	39	35	39
Non, plutôt insatisfaisant	28	26	21	30	36	30	32
Non, très insatisfaisant	5	5	1	8	3	5	7



Satisfaction à l'égard de la valorisation des activités et des résultats de la recherche

Q20 : Et plus particulièrement, que pensez-vous... ?

Résultats présentés sur la base des individus ayant exprimé une opinion



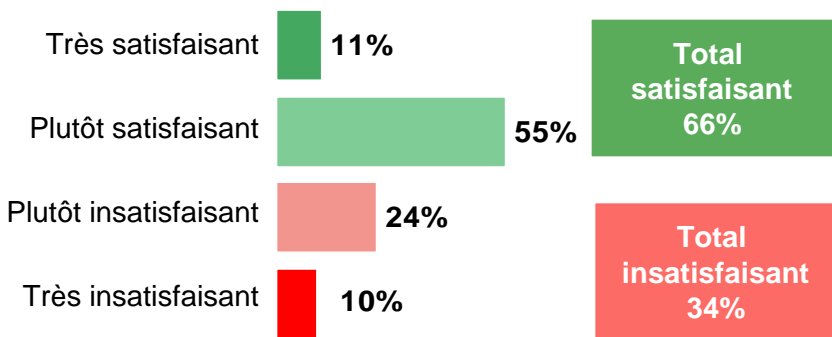


Satisfaction à l'égard de la valorisation des activités et des résultats de la recherche – détail par item

Q20 : Et plus particulièrement, que pensez-vous... ?

Base : 3857 individus au global,
69% ne se sont pas prononcés sur la question

...de la protection de la propriété intellectuelle ?



Variations significatives 'Total satisfaisant'
 Composante ; UFR Sciences de la vie : 45%
 Age : Moins de 24 ans : 76% / 31-45 ans : 61%

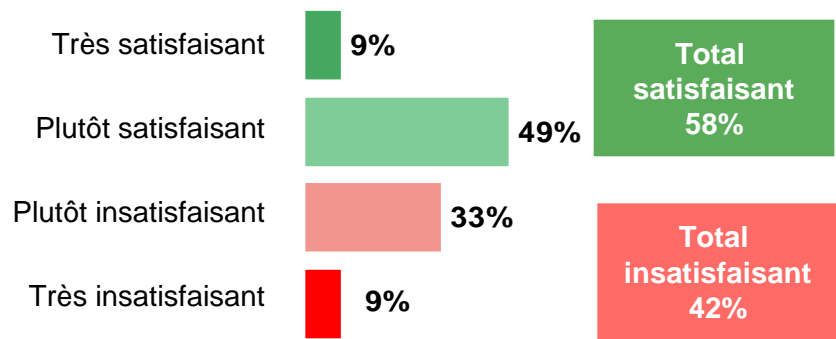
% Par statut	Total	Etudiant	BIATOS	Chercheur	ITA	Doctorant	E/C + E
ST Satisfaisant	66	72	70	59	64	64	59
Très satisfaisant	11	17	10	5	13	7	5
Plutôt satisfaisant	55	55	60	54	51	57	54
ST Pas satisfaisant	34	28	30	41	36	36	41
Plutôt insatisfaisant	24	21	21	28	29	19	31
Très insatisfaisant	10	8	9	13	8	17	10

Satisfaction à l'égard de la valorisation des activités et des résultats de la recherche – détail par item

Q20 : Et plus particulièrement, que pensez-vous... ?

Base : 3900 individus au global,
41% ne se sont pas prononcés sur la question

...de la diffusion de la culture scientifique et médicale par l'UPMC ?



Variations significatives 'Total satisfaisant'

Composante : UFR Physique : 44%
UFR Sciences de la vie : 44%

Niveau d'études : Cycles d'intégration : 76%

Age : Moins de 24 ans : 64% / 31-45 ans : 51%

% Par statut	Total	Etudiant	BIATOS	Chercheur	ITA	Doctorant	E/C + E
ST Satisfaisant	58	63	62	49	55	54	50
Très satisfaisant	9	12	7	1	7	6	5
Plutôt satisfaisant	49	51	56	48	48	48	45
ST Pas satisfaisant	42	37	38	51	45	46	50
Plutôt insatisfaisant	33	29	31	33	33	38	41
Très insatisfaisant	9	8	7	18	12	8	10

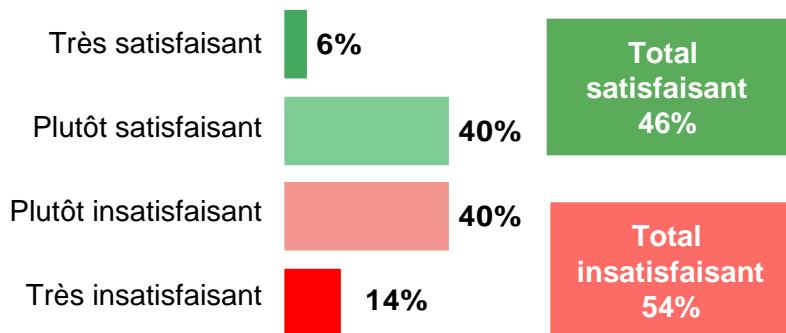


Satisfaction à l'égard de la valorisation des activités et des résultats de la recherche – détail par item

Q20 : Et plus particulièrement, que pensez-vous... ?

Base : 3868 individus au global,
61% ne se sont pas prononcés sur la question

...du développement de la recherche contractuelle avec l'industrie ?



Variations significatives 'Total satisfaisant'

Composante : Faculté de Médecine : 36%
 Directions et services centraux : 68%
 UFR Ingénierie : 62% / UFR Sciences de la vie : 24%

Niveau d'études : Cycles d'intégration : 66%

Age : Moins de 24 ans : 51% / 31-45 ans : 40%

% Par statut	Total	Etudiant	BIATOS	Chercheur	ITA	Doctorant	E/C + E
ST Satisfaisant	46	50	64	28	38	40	41
Très satisfaisant	6	9	8	1	6	4	2
Plutôt satisfaisant	40	41	56	27	33	36	39
ST Pas satisfaisant	54	50	36	72	62	60	59
Plutôt insatisfaisant	40	35	31	56	44	46	44
Très insatisfaisant	14	15	5	16	18	14	15

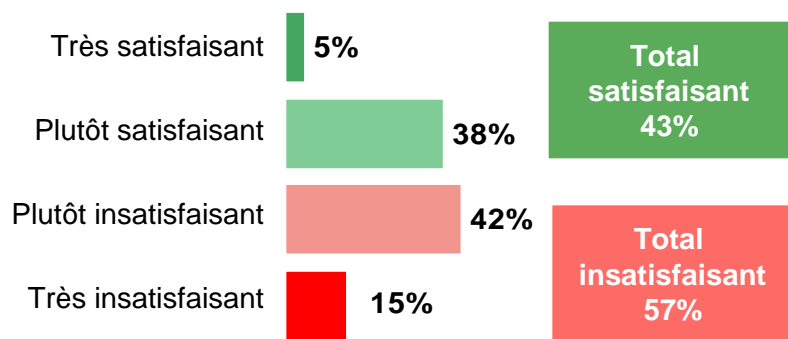


Satisfaction à l'égard de la valorisation des activités et des résultats de la recherche – détail par item

Q20 : Et plus particulièrement, que pensez-vous... ?

Base : 3893 individus au global,
50% ne se sont pas prononcés sur la question

...de l'apport de l'UPMC au débat public ?



Variations significatives 'Total satisfaisant'

Composante : UFR Ingénierie : 32%
UFR Sciences de la vie : 29%

Niveau d'études : Cycles d'intégration : 57%
Médecine : 56%

Age : Moins de 24 ans : 48% / 31-45 ans : 39%

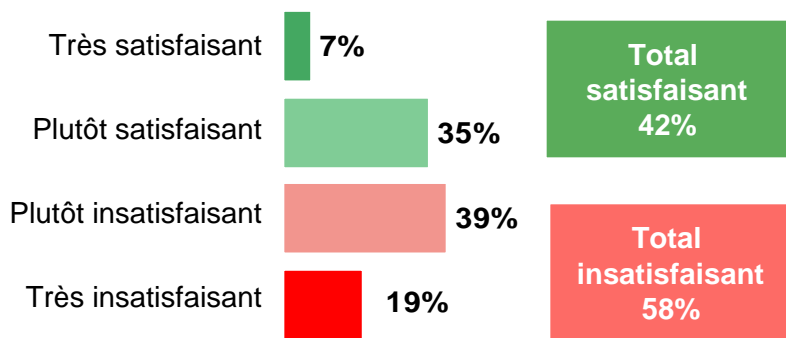
% Par statut	Total	Etudiant	BIATOS	Chercheur	ITA	Doctorant	E/C + E
ST Satisfaisant	43	48	49	39	40	45	34
Très satisfaisant	5	9	5	2	3	6	2
Plutôt satisfaisant	38	39	44	37	37	39	32
ST Pas satisfaisant	57	52	51	61	60	55	66
Plutôt insatisfaisant	42	40	37	41	42	42	49
Très insatisfaisant	15	12	15	20	19	13	17

Satisfaction à l'égard de la valorisation des activités et des résultats de la recherche – détail par item

Q20 : Et plus particulièrement, que pensez-vous... ?

Base : 3870 individus au global,
72% ne se sont pas prononcés sur la question

...du transfert de technologies et de la création d'entreprises ?



Variations significatives 'Total satisfaisant'

Composante : Directions et services centraux : 72%
UFR Chimie : 30%
UFR Sciences de la vie : 18%

Age : Moins de 24 ans : 49% / 31-45 ans : 36%

% Par statut	Total	Etudiant	BIATOS	Chercheur	ITA	Doctorant	E/C + E
ST Satisfaisant	42	47	66	30	43	41	27
Très satisfaisant	7	11	8	1	8	3	2
Plutôt satisfaisant	35	36	58	28	35	38	25
ST Pas satisfaisant	58	53	34	70	57	59	73
Plutôt insatisfaisant	39	34	24	45	42	41	50
Très insatisfaisant	19	19	10	26	15	18	22

La valorisation des activités et les résultats de la recherche : perceptions et attentes spontanées

Q21 : Vous avez carte blanche au sujet de la valorisation des activités et des résultats de la recherche à l'UPMC : formulez votre idée, remarque ou proposition en une courte expression pour exprimer ce que vous en pensez ou vos attentes. (150 caractères maximum)

Codification réalisée sur une sélection aléatoire de 480 verbatim parmi 550 collectés

Sélection de verbatim caractéristiques

RECHERCHE	49%
ST OUVERTURE	33%
Diffusion de la culture scientifique et médicale	21%
Plus d'ouverture	8%
Soutenir la création de starts up	4%
ST RECONNAISSANCE DU TRAVAIL EN FAVEUR DE LA VALORISATION DE LA RECHERCHE	13%
Valoriser la recherche	9%
Manque de reconnaissance du travail	4%
ST PLUS DE MOYENS	8%
Plus de moyens financiers	4%
Plus de moyens humains	3%
VALORISATION DES ACTIVITES DE LA RECHERCHE	18%
Mettre en place la protection intellectuelle	6%
Organiser des rencontres scientifiques	5%
Développer un partenariat avec les industries	5%
ENSEIGNEMENT/ FORMATION	16%
LA VIE A L'UPMC	14%
RENOMMEE/ ELITISME	13%
ORIENTATION ET INSERTION PROFESSIONNELLE	8%
INFORMATION	7%
INSATISFACTION	5%

« Il faudrait une meilleure formation des chercheurs à la propriété intellectuelle, à la valorisation, il faut souligner importance des brevets ».

Protection intellectuelle

« Multiplier les journées porte ouvertes en directions de publics différents »

« Il devrait y avoir des forums scientifiques ouverts au public sur le campus ».

Rencontres scientifiques

« Il faut augmenter les partenariats avec les entreprises/industries (stages, thèses CIFRE, projets de recherche) qui sont quasiment des sources uniques d'emplois »

Partenariat avec les industries

NB : Les idées représentant moins de 4% des citations n'ont pas été présentées ici.